





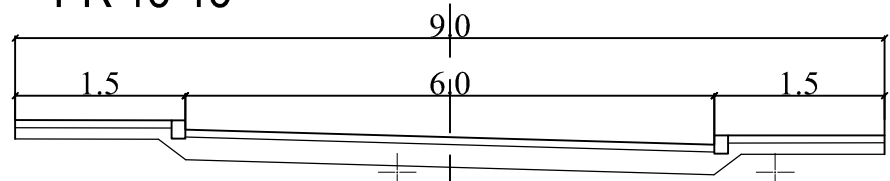


ЛЕГЕНДА:

-  ГРАНИЦА ПЛАНА
-  САОБРАЋАЈНЕ И ПЕШАЧКЕ ПОВРШИНЕ
-  ГРАЂЕВИНСКА ЛИНИЈА
-  T458 ОЗНАКА ТЕМЕНА
-  114.93 ОЗНАКА КОТЕ НИВЕЛАЦИЈЕ
-  16_16 ОЗНАКА ПРОФИЛА

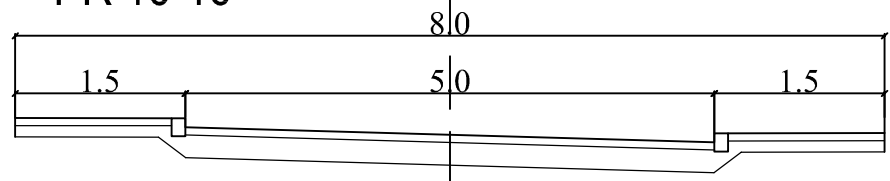
САБИРНЕ САОБРАЋАЈНИЦЕ

PR 13-13



ГРАДСКЕ САОБРАЋАЈНИЦЕ ТРЕЋЕГ РЕДА

PR 16-16



ПЛАН ДЕТАЉНЕ РЕГУЛАЦИЈЕ ЗА ИЗГРАДЊУ
ФЕКАЛНЕ ЦРПНЕ СТАНИЦЕ „ЛОЗНИЦА“
У ЛОЗНИЦИ

Датум: октобар, 2018 .год.	Наручилац: Град Лозница	Размерак: 1 : 1000
Ев.број: 080.18/Г	Назив плана: План саобраћаја, регулације и нивелације	Бр.листа: 2.1.