









ЛЕГЕНДА

-  Обухват плана
-  Стање по катастру
-  Регулациона линија
-  Регулациона линија чије спровођење није обавезно
-  Парцеле које задовољавају услове за грађевинску парцелу (уз регулисање међе са јавном површином)
-  Парцеле на којима не може да се гради без претходне прерарцелације
-  Парцеле јавног земљишта

 URBOPLAN Direkcija za razvoj i urbanističko planiranje Loznica	PLAN DETALJNE REGULACIJE „POSLOVAWE I VIŠE PORODIČNO STANOWAWWE NA LOKACIJI – TRŌNI CENTAR,, U LOZNICI	
	DATAUM: maj 2016	GRAD LOZNICA
EV. BROJ: 022.15/G	PLAN GRAĐEVINSKIH PARCELA SA SMERNICAMA ZA SPROVŌWWE	BR. LISTA: 4